

## Kurzanleitung Karteninhaber:in

### Einmalige Registrierung



- 

Stellen Sie sicher, dass Ihre EMS E-Mail-Adresse in der Schule registriert wurde
-   



Laden Sie die App « SECANDA »  
Oder gehen Sie auf die Webseite <https://secanda.app>
- 


Registrieren Sie sich in wenigen Minuten und bestätigen Sie Ihr Konto via Link, welchen Sie per E-Mail erhalten!  
! In Ausnahmefällen, finden Sie den Link unter „SPAM“.  
Nach der Bestätigung ist Ihr Konto sofort verfügbar

### Kontoverwaltung

-   


**Konto aufladen**  
Wählen Sie, « Aufladen » und laden Sie das Konto mit der Zahlungsart Ihrer Wahl  
Das bargeldlose Bezahlen in der Schule ist nun möglich

*E-Banking*
- 

**Saldokontrolle**  
Prüfen Sie den aktuellen Saldo in Echtzeit
- 

**Transaktionskontrolle**  
Prüfen Sie die Bezahltransaktionen in Echtzeit